


09/06/23



Deze toestellen kunnen uw leven redden bij nood!




Daarom is het belangrijk om **preventief** ACTIE te ondernemen.

Bij een recente iPhone vanaf **iOs 11.3** kan u best dit zo vlug mogelijk als volgt instellen.

Ga naar de app “Gezondheid”.



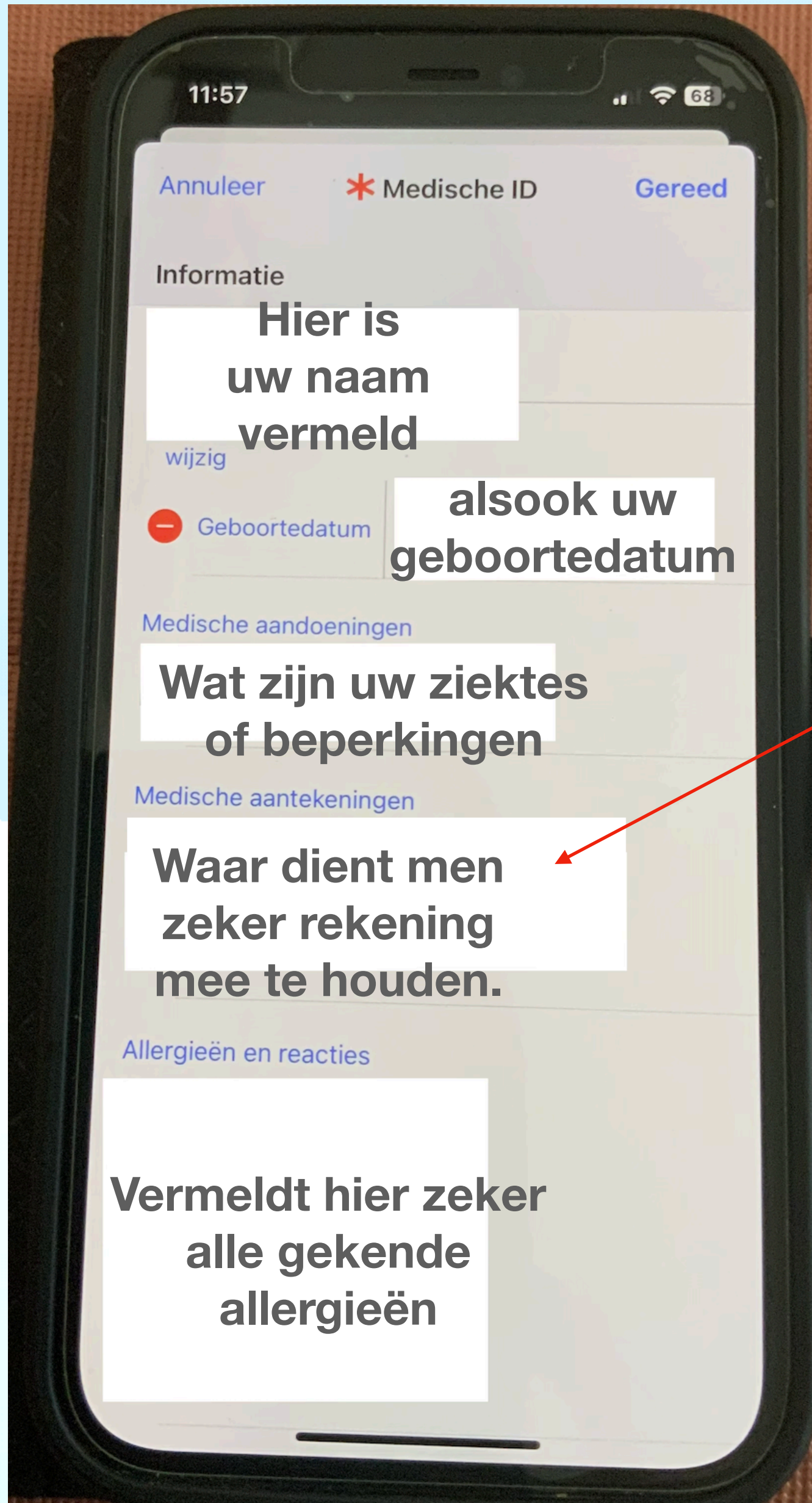
Vervolgens configureer uw medische ID op uw iPhone.  
de ster toont u de volledige werkwijze.



***Dit is niet iets om tussen “de soep en de patatten” te doen:***

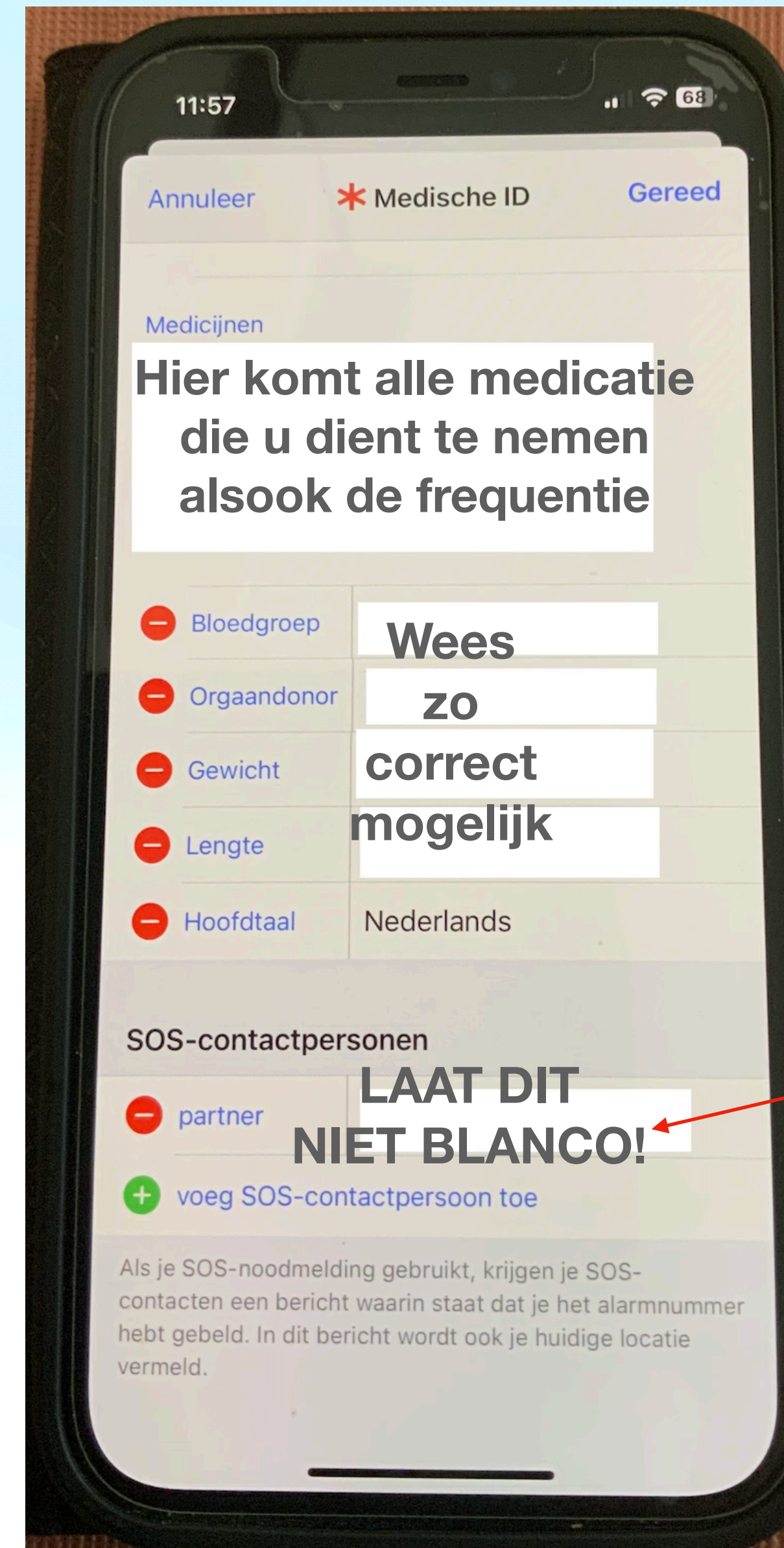
***NEEM UW TIJD ERVOOR***

In uw eigen belang is het erg belangrijk om alle gegevens zo **CORRECT MOGELIJK** in te vullen.



Als u niet meer wenst geranimeerd wenst te worden, vermeld dit dan ook hier.

**Belangrijk:**  
Indien men geen reanimatie wenst, dient een **SCHRIFTELIJK BEWIJS**, ondertekend, bij de Eid gevoegd te zijn, anders gaat men door met reanimeren.



Bij een noodoproep worden deze personen automatisch ook verwittigd, samen met de hulpdiensten.



Vergeet zeker niet om te delen met iemand als je dit belangrijk vindt.

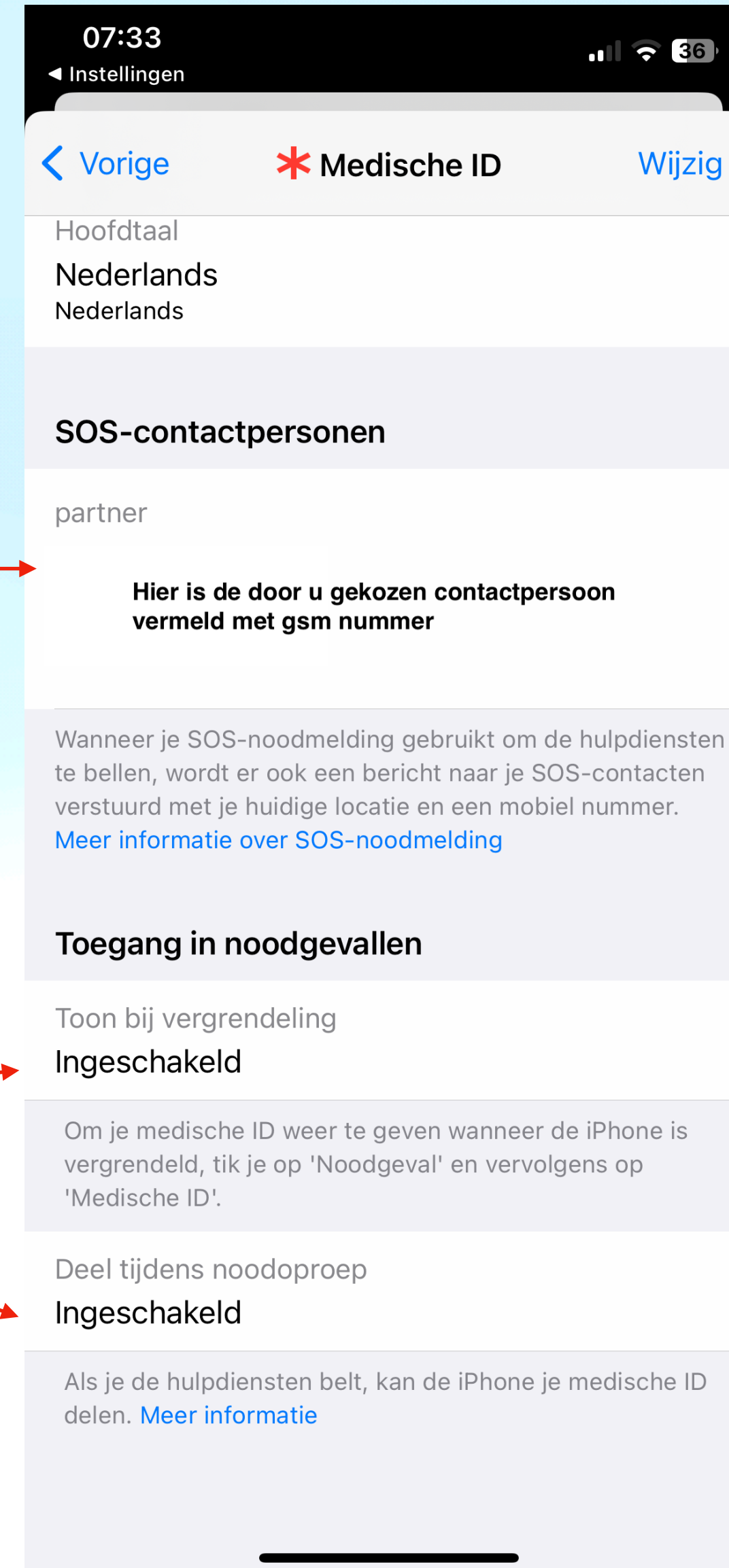
Als uw medische lijst zo volledig en correct mogelijk is ingevuld

**VERGEET DAN ZEKER NIET OM DEZE VERDERE STAPPEN TE DOEN**



Schakelaar zeker activeren

Deze persoon krijgt een melding  
wanneer de hulpdiensten worden opgeroepen.



Als bijkomende controle dienen  
deze zaken ZEKER ingeschakeld te zijn.

Enkel mogelijk vanaf iPhone 14/iWatch 8





Je bent zeker dat alles correct is ingesteld als u dit scherm zit bij opening van uw iPhone:

Als de hulpverleners hier drukken beschikken die over de voor hen belangrijke medische info, zelfs bij een vergrendeld toestel.

**OPGELET: als u “Noodgeval” drukt let dan op en kijk naar het scherm om de noodoproep te stoppen of de hulpdiensten worden automatisch verwittigd!!!!!!**



Om uw gegevens accuraat te houden, zal u elke 6 maand eraan herinnerd worden om uw gegevens te controleren.

Daarom is het belangrijk om voorgaande stappen zo accuraat mogelijk in te vullen.

U zal er misschien ooit uw leven aan te danken hebben.

